


## Inscannen met TIDW

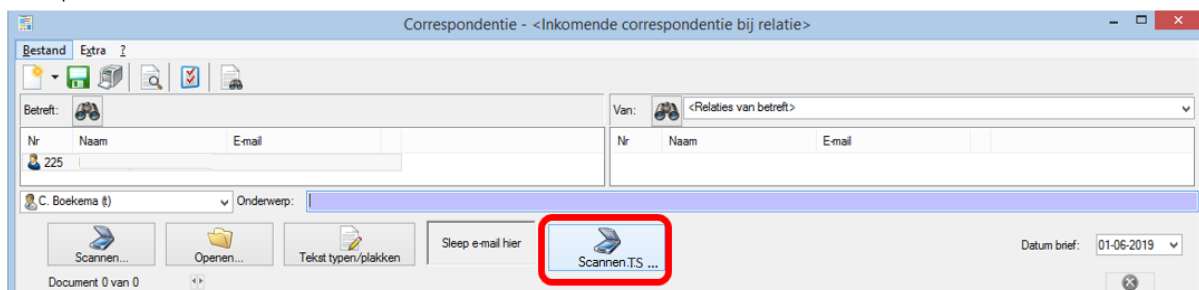
### Stap 1

Open de behandelkaart en selecteer het icoon "Inscannen brief"  en selecteert of het een brief van de patiënt is of de patiënt betreft.



### Stap 2

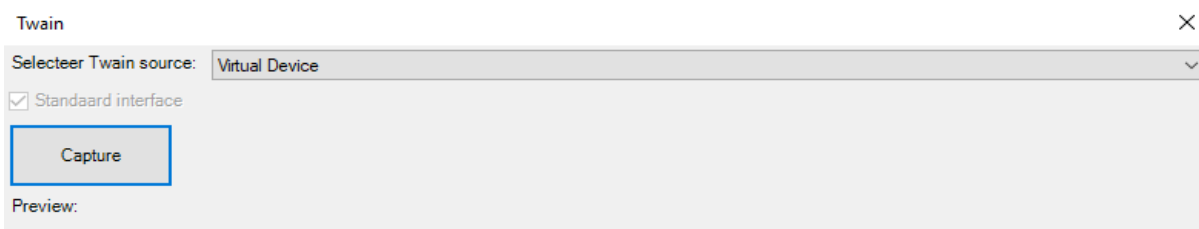
Klik op het icoon Scannen TS ...



### Stap 3


Klik lokaal op "Capture".

\*Mocht dit scherm niet naar voren komen, minimaliseer dan TIDW



### Stap 4

Zodra de scan gelukt is klikt u op "OK"



### Stap 5

Klik op de "groene disk"  om op te slaan.

